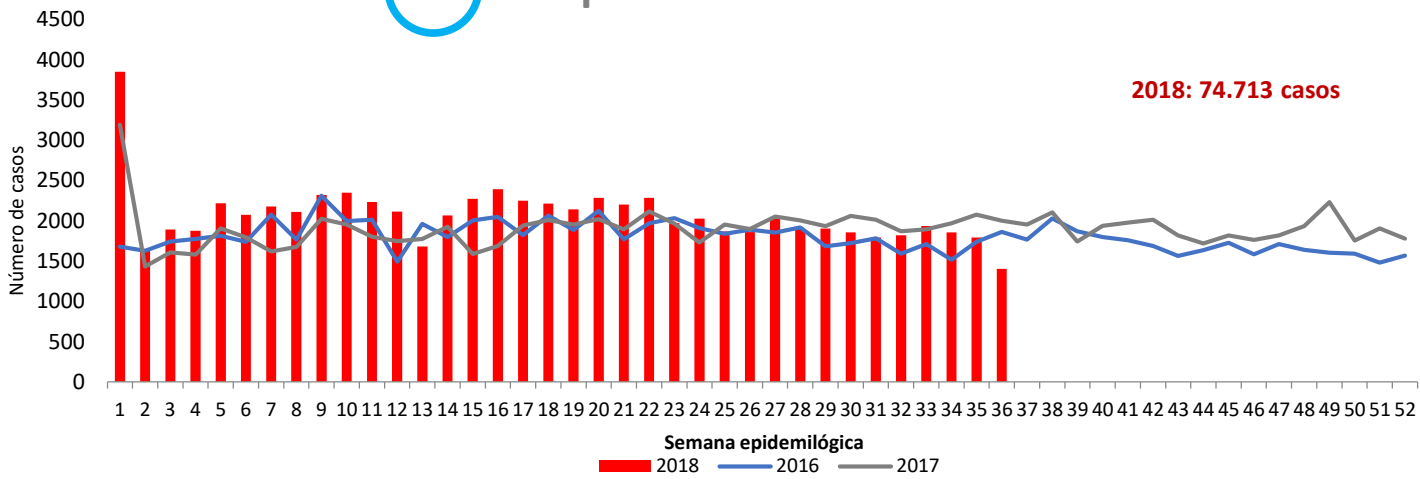
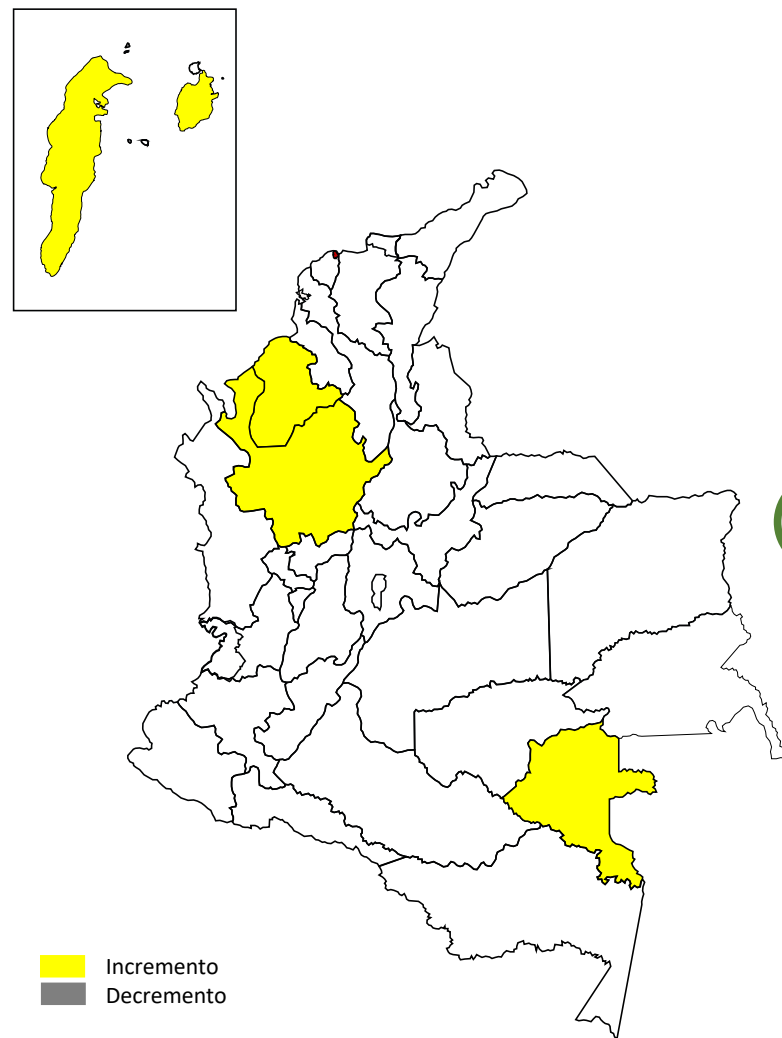


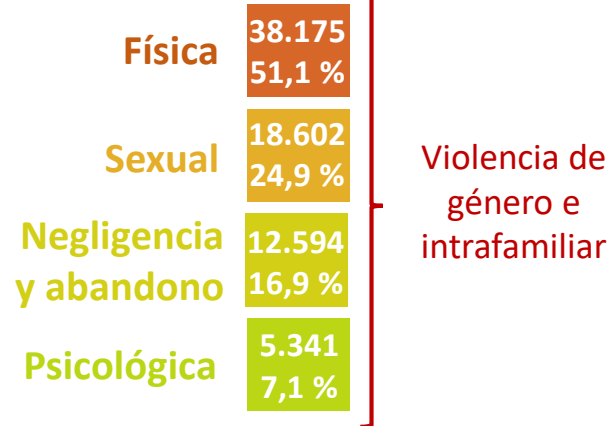
1. Comportamiento del evento



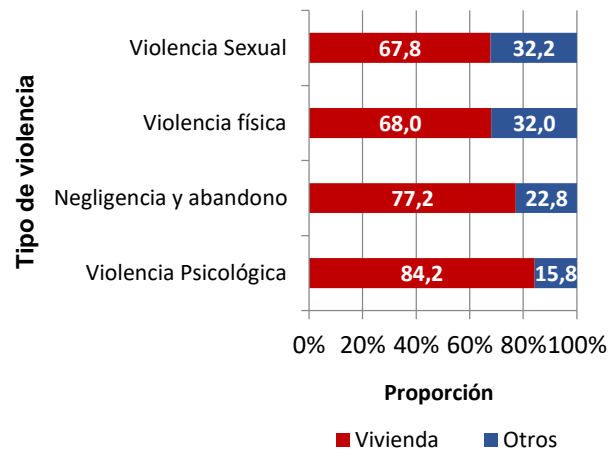
2. Comportamientos inusuales



3. Tipo de violencia



4. Escenario de ocurrencia



5. Comportamiento de otras variables de interés (%)

Tipo de violencia	Menor de edad	Mayor de edad	Mujer	Hombre	Agresor familiar	Agresor no familiar
Física	19,1	80,9	78,8	21,2	75,6	24,3
Psicológica	21,7	78,3	84,4	15,6	87,9	11,4
Negligencia y abandono	81,7	18,3	57,3	42,7	93,4	6,1
Sexual	81,7	18,3	87,1	12,9	44,1	55,3
Total	45,4	54,6	77,6	22,4	71,6	28,0

6.

Incidencia de violencia de género e intrafamiliar según tipo de violencia y entidad territorial de ocurrencia. Tasa por 100.000 hab.

Entidad territorial de ocurrencia	Violencia Física	Violencia Psicológica	Negligencia y abandono	Violencia sexual	Violencia de género e intrafamiliar
Amazonas	169	41	23	101	334
Antioquia	87	24	21	54	185
Arauca	39	3	54	62	158
Atlántico	76	9	3	26	113
Barranquilla	35	2	2	25	64
Bogotá	19	7	38	18	83
Bolívar	79	2	29	32	141
Boyacá	96	9	16	19	140
Buenaventura	12	4	1	18	35
Caldas	109	8	18	46	181
Caquetá	62	2	7	46	116
Cartagena	34	2	2	23	61
Casanare	64	9	178	66	316
Cauca	82	4	19	47	152
Cesar	81	6	30	49	165
Chocó	12	1	5	24	41
Córdoba	76	3	5	26	110
Cundinamarca	113	34	22	32	201
Guainía	58	0	14	25	97
Guaviare	65	4	16	49	135
Huila	132	38	71	57	298
La Guajira	79	1	1	12	93
Magdalena	78	2	6	43	130
Meta	59	5	21	47	132
Nariño	98	9	15	44	166
Norte de Santander	61	3	51	28	143
Putumayo	64	4	17	67	152
Quindío	133	24	22	50	229
Risaralda	93	4	66	55	218
San Andrés	45	0	1	28	74
Santa Marta	69	1	8	20	98
Santander	73	6	63	37	179
Sucre	83	1	5	30	119
Tolima	60	5	9	30	103
Valle del Cauca	146	9	10	56	221
Vaupés	260	27	9	36	332
Vichada	40	13	16	32	101
COLOMBIA	77	11	25	37	150

7.

Proporción (%) de atenciones en salud notificadas al Sivigila según tipo de violencia.

Atención en salud	Violencia física	Violencia Psicológica	Negligencia y abandono	Violencia sexual
Profilaxis VIH *				32,2
Profilaxis HB *				27,6
Otras profilaxis *				29,5
Anticoncepción de emergencia *				30,6
Salud Mental	33,8	36,5	28,6	73,4
Remisión a Protección	26,8	21,5	27,9	59,5
Informe a autoridades	49,7	19,5	23,6	69,7

* Se realizan en casos de violencia sexual que impliquen riesgo de ITS o embarazo

Ficha técnica

Análisis de comportamientos inusuales: compara el promedio de casos notificados hasta el periodo analizado, de 2012 a 2017 (valor esperado) con el número de casos notificados en el mismo periodo de 2018 (valor observado), se calcula el error estándar, límite superior e inferior del valor esperado. Se considera incremento cuando el valor observado sobrepasa el límite superior calculado y decremento cuando sobrepasa el límite inferior.

Incidencia de violencia de género e intrafamiliar

Numerador: Número de casos de violencia de género e intrafamiliar. Denominador: proyección de población DANE 2018. Coeficiente multiplicador: 100.000.

Nivel de desagregación: Entidad territorial de procedencia (ocurrencia) y tipo de violencia (física, psicológica, sexual y negligencia y abandono).

Proporción (%) de atenciones en salud notificadas al Sivigila según tipo de violencia: para el cálculo de este indicador se exceptúan los caso notificados por Comisarías de Familia ya que no está dentro de sus competencias la prestación de servicios de salud.

- **Profilaxis ITS**

Numerador: casos de abuso sexual, violación, explotación sexual y trata de personas que recibieron profilaxis. Denominador: total de casos de abuso sexual, violación, explotación sexual y trata de personas que consultaron dentro de las 72 horas de ocurrido el hecho. Coeficiente multiplicador: 100. Nivel de desagregación: Tipo de profilaxis (VIH, HB y otras)

- **Anticoncepción de emergencia**

Numerador: casos de abuso sexual, violación, explotación sexual y trata de personas en mujeres en edad fértil y que recibieron anticoncepción de emergencia. Denominador: total de casos de abuso sexual, violación, explotación sexual y trata de personas en mujeres en edad fértil que consultaron dentro de las 72 horas de ocurrido el hecho. Coeficiente multiplicador: 100

- **Atención en salud mental, remisión a protección e informe a autoridades**

Numerador: Número de casos que recibieron la atención en salud. Denominador: total de casos notificados. Coeficiente multiplicador: 100. Nivel de desagregación: Tipo de atención (salud mental, remisión a protección, e informe a autoridades) y tipo de violencia (física, psicológica, sexual y negligencia y abandono).

Nidia Esperanza González Toloza
Grupo de vigilancia y control de eventos de
salud mental y lesiones de causa externa
Correo electrónico: ngonzalez@ins.gov.co
Teléfono: (1) 220 77 00 Ext: 1379